



Dati proprietario

Nome e cognome
Ragione sociale
Indirizzo
N. civico
Comune
Provincia
C.A.P.
Codice fiscale / Partita IVA
Telefono

Catasto Energetico Edifici Regionale

Codice identificativo
Registrato il
Valido fino al

Dati Soggetto certificatore

Nome e cognome
Numero di accreditamento

Dati catastali

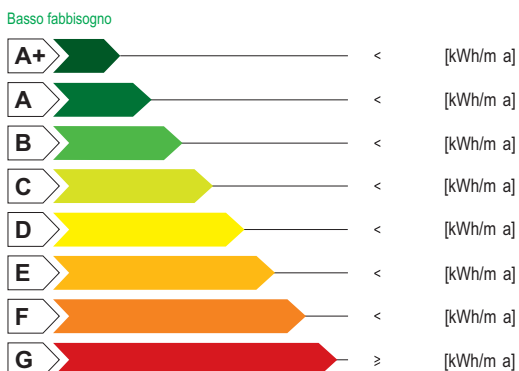
Table with columns: Comune catastale, Sezione, Foglio, Particella. Sub-headers: Subalterni, da, a, da, a, da, a, da, a.

Dati edificio

Provincia
Comune
Indirizzo
Periodo di attivazione dell'impianto
Gradi giorno
Categoria dell'edificio
Anno di costruzione
Superficie utile
Superficie disperdente (S)
Volume lordo riscaldato (V)
Rapporto S/V
Progettista architettonico
Progettista impianto termico
Costruttore

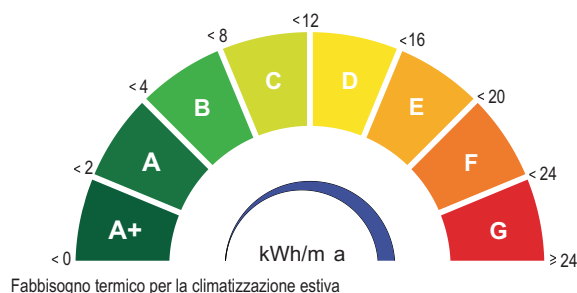
Mapa

Classe energetica - EP_H Zona climatica



Valore limite del fabbisogno per la climatizzazione invernale: [kWh/m a]

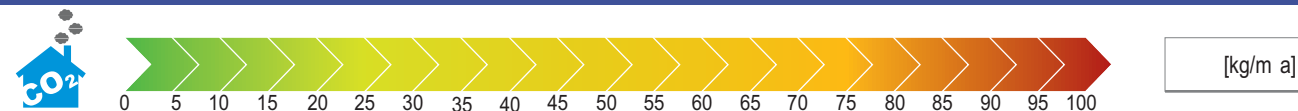
Classe energetica - ET_c



Richiesta rilascio targa energetica

Secondo quanto sancito al punto 11 della DGR VIII/5018 e s.m.i., si richiede, all'Organismo di accreditamento, il rilascio della targa

Emissioni di gas ad effetto serra in atmosfera - CO2_eq



valido fino al

CERTIFICAZIONE ENERGETICA

ATTESTATO DI

